

Première connexion sur l'extranet de Veledes - ilias

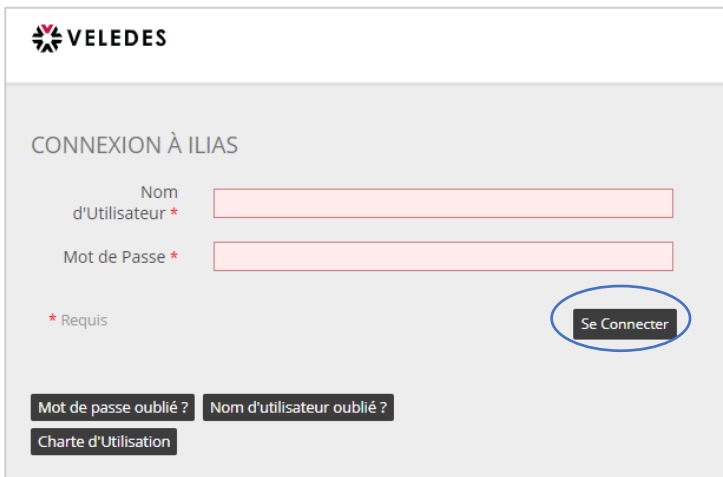
Sur notre site Internet www.veledes.ch, vous trouverez en haut à droite l'icône de connexion.



Celui-ci

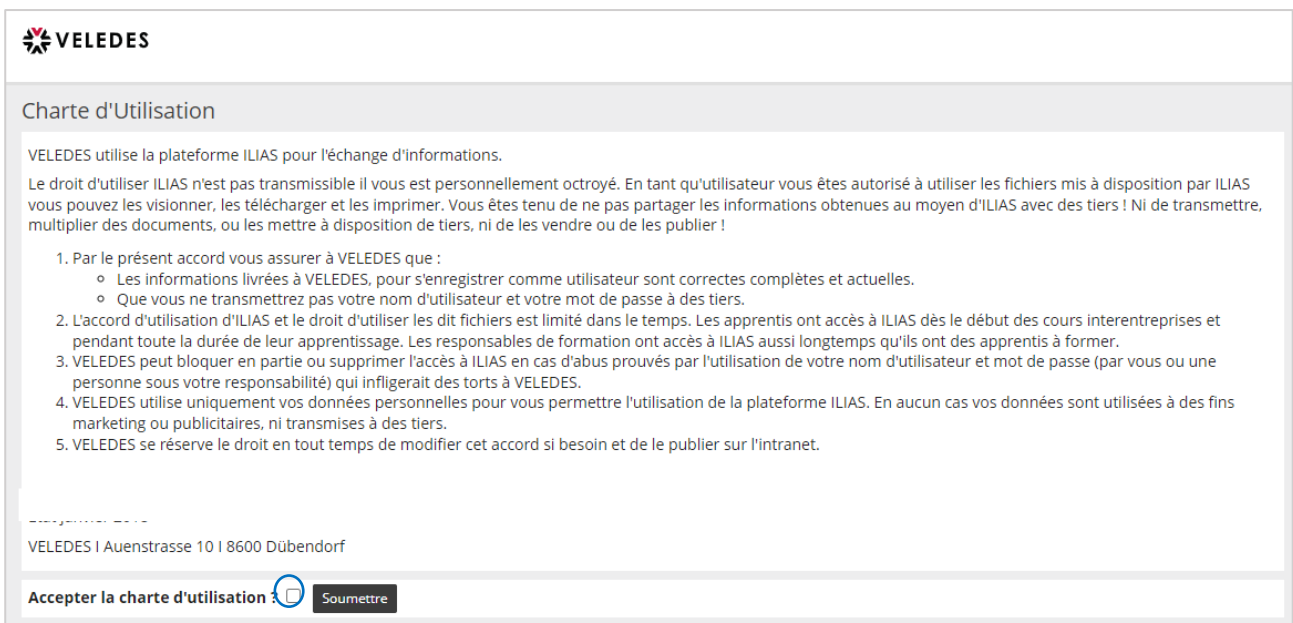
permet de vous connecter sur l'extranet de Veledes – Ilias.

Connectez-vous avec vos données d'accès personnelles.



The screenshot shows the login interface for Ilias. At the top left is the VELEDES logo. Below it, the text 'CONNEXION À ILIAS' is displayed. There are two input fields: 'Nom d'utilisateur *' and 'Mot de Passe *'. Below these fields is a button labeled 'Se Connecter', which is circled in blue. At the bottom left, there are three links: 'Mot de passe oublié?', 'Nom d'utilisateur oublié?', and 'Charte d'Utilisation'.

Lisez attentivement les conditions d'utilisation d'extranet de Veledes – Ilias et acceptez-les. Pour continuer, cliquez sur "Envoyer".



The screenshot shows the 'Charte d'Utilisation' (Terms of Use) page. At the top left is the VELEDES logo. Below it, the text 'Charte d'Utilisation' is displayed. The main content area contains the following text:

VELEDES utilise la plateforme ILIAS pour l'échange d'informations.

Le droit d'utiliser ILIAS n'est pas transmissible il vous est personnellement octroyé. En tant qu'utilisateur vous êtes autorisé à utiliser les fichiers mis à disposition par ILIAS vous pouvez les visionner, les télécharger et les imprimer. Vous êtes tenu de ne pas partager les informations obtenues au moyen d'ILIAS avec des tiers ! Ni de transmettre, multiplier des documents, ou les mettre à disposition de tiers, ni de les vendre ou de les publier !

1. Par le présent accord vous assurer à VELEDES que :
 - o Les informations livrées à VELEDES, pour s'enregistrer comme utilisateur sont correctes complètes et actuelles.
 - o Que vous ne transmettez pas votre nom d'utilisateur et votre mot de passe à des tiers.
2. L'accord d'utilisation d'ILIAS et le droit d'utiliser les dit fichiers est limité dans le temps. Les apprentis ont accès à ILIAS dès le début des cours interentreprises et pendant toute la durée de leur apprentissage. Les responsables de formation ont accès à ILIAS aussi longtemps qu'ils ont des apprentis à former.
3. VELEDES peut bloquer en partie ou supprimer l'accès à ILIAS en cas d'abus prouvés par l'utilisation de votre nom d'utilisateur et mot de passe (par vous ou une personne sous votre responsabilité) qui infligerait des torts à VELEDES.
4. VELEDES utilise uniquement vos données personnelles pour vous permettre l'utilisation de la plateforme ILIAS. En aucun cas vos données sont utilisées à des fins marketing ou publicitaires, ni transmises à des tiers.
5. VELEDES se réserve le droit en tout temps de modifier cet accord si besoin et de le publier sur l'intranet.

VELEDES | Auenstrasse 10 | 8600 Dübendorf

Accepter la charte d'utilisation **Soumettre**

Veillez vérifier et compléter vos données, spécialement votre adresse e-mail. Les modifications peuvent être directement effectuées dans le système.

Veillez vérifier vos informations et apporter les éventuelles modifications.

Après avoir "Enregistrer", vous recevrez un e-mail pour vérifier votre adresse e-mail pour votre première connexion. Veuillez vérifier votre boîte aux lettres électronique (y compris spam) et cliquer sur le lien de confirmation. Vous pourrez ensuite continuer en cliquant sur "Enregistrer et continuer".

APPRENTIS MODIFIER Enregistrer

Login:

Prénom:

Nom:

Date de naissance:

Genre:

Adresse:

NPA:

Lieu:

E-Mail:


E-mail non confirmé:

Smartphone:

Téléphone (privé):

Téléphone (travail):

Langue du système:

Image Personnelle:
Taille maximum du fichier : 2 MB
Types de fichiers autorisés : .jpg, .png

 Supprimer le fichier existant

Loisirs:

Sport:

Plat préféré:

Style musical:

Module d'approfondissement:

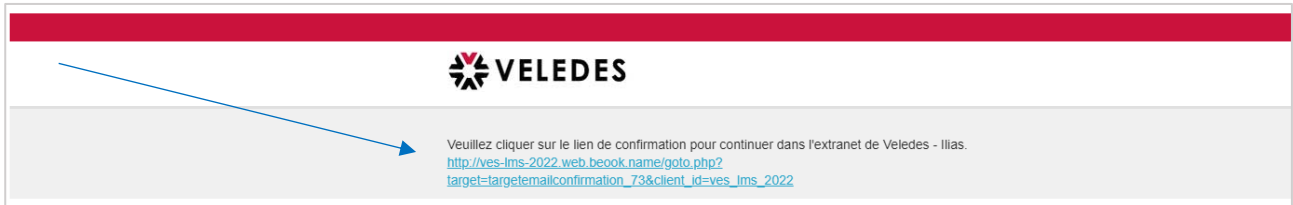
Enregistrer

***Qui sont vos camarades de classe ?**



Pour que vous puissiez en savoir plus sur les autres apprentis qui suivront les CI avec vous et qu'ils puissent également vous connaître, nous avons créé une fiche de présentation. Veuillez télécharger votre photo de profil et ajouter quelques informations sur vos loisirs, sport, plat préféré ou style musical.

Comme mentionné dans l'encadré en bleu, après avoir cliqué sur "Enregistrer", vous recevrez un e-mail de afin de confirmer votre adresse e-mail dans votre boîte de réception. Il peut s'écouler quelques minutes avant que vous ne le receviez. Veuillez également vérifier votre dossier de courrier indésirable.



Une fois que vous aurez cliqué sur le lien, vous revenez sur l'extranet de Veledes – Ilias. Vos données s'affichent à nouveau. En cliquant sur "Enregistrer et continuer", vous passez à l'étape suivante vous permettant de modifier votre mot de passe. Pour des raisons de sécurité, il est nécessaire de définir un nouveau mot de passe.

APPRENTIS MODIFIER

Login: 2Exemple.Deux

Prénom: 2Exemple

Nom: Deux

Date de naissance: 11.09.2003

Genre: Masculin

Adresse: Chemin de la Redoute 24

NPA: 1902

Lieu: Evionnaz

E-Mail: [redacted]


Smartphone: [redacted]

Téléphone (privé): [redacted]

Téléphone (travail): [redacted]

Langue du système: Français

Keine ausgewählt
Taille maximum du fichier : 2 MB
Types de fichiers autorisés : .jpg,.png

Image Personnelle: 

Supprimer le fichier existant

Loisirs: [redacted]

Sport: [redacted]

Plat préféré: [redacted]

Style musical: [redacted]

Module d'approfondissement: A - Alimentation & fraîcheur

Veillez inscrire sous "Mot de passe actuel" celui qui figure sur la feuille annexe en couleur. Sous "Nouveau mot de passe", choisissez le mot de passe de votre choix puis saisissez-le à nouveau sur la ligne du dessous afin de le confirmer.

Paramètres Personnels

Paramètres généraux **Mot de Passe**

Votre mot de passe initial doit être modifié avant que vous puissiez utiliser les services ILIAS.

MODIFIER MOT DE PASSE

Mot de Passe Actuel *

Caractères autorisés : A-Z a-z 0-9 _+?#*@\$%&-/;
Le mot de passe doit comporter au moins 8 caractères.
Le mot de passe doit contenir des lettres et des chiffres.

Mot de Passe Souhaité *

Ressaisir le mot de passe

* Requis **Enregistrer**

Après avoir défini votre nouveau mot de passe et l'avoir confirmé en cliquant sur "Enregistrer", vous accédez entre autres à l'aperçu de vos données pour les CI. Les dates de cours sont réservées par votre entreprise formatrice. Dès que vous recevez une confirmation du cours par e-mail, les dates de cours sont ajoutées dans cet aperçu.

VELEDES MENU ▾ BUREAU PERSONNEL ▾ AIDE ▾

Vue d'ensemble 2Exemple Deux

Évaluation des cours | Bulletin de compétence | Données personnelles

Cours interentreprises

Date	N° du cours	Module	Titre	Détails
me 17.08.2022	22/R1-03-BM1	1	Diététique & droit	Détails