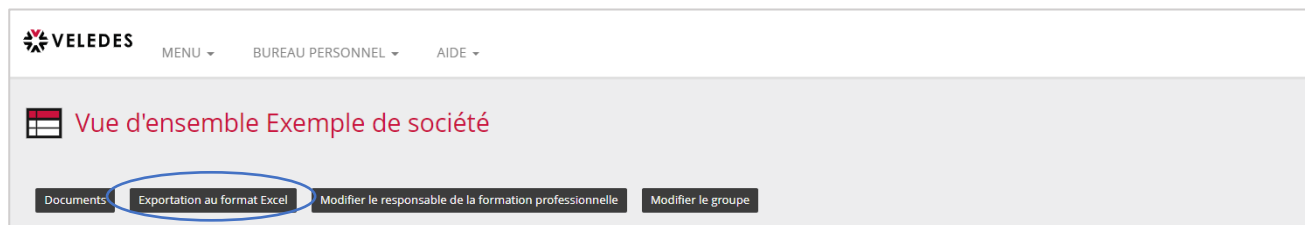


Télécharger les données des apprentis

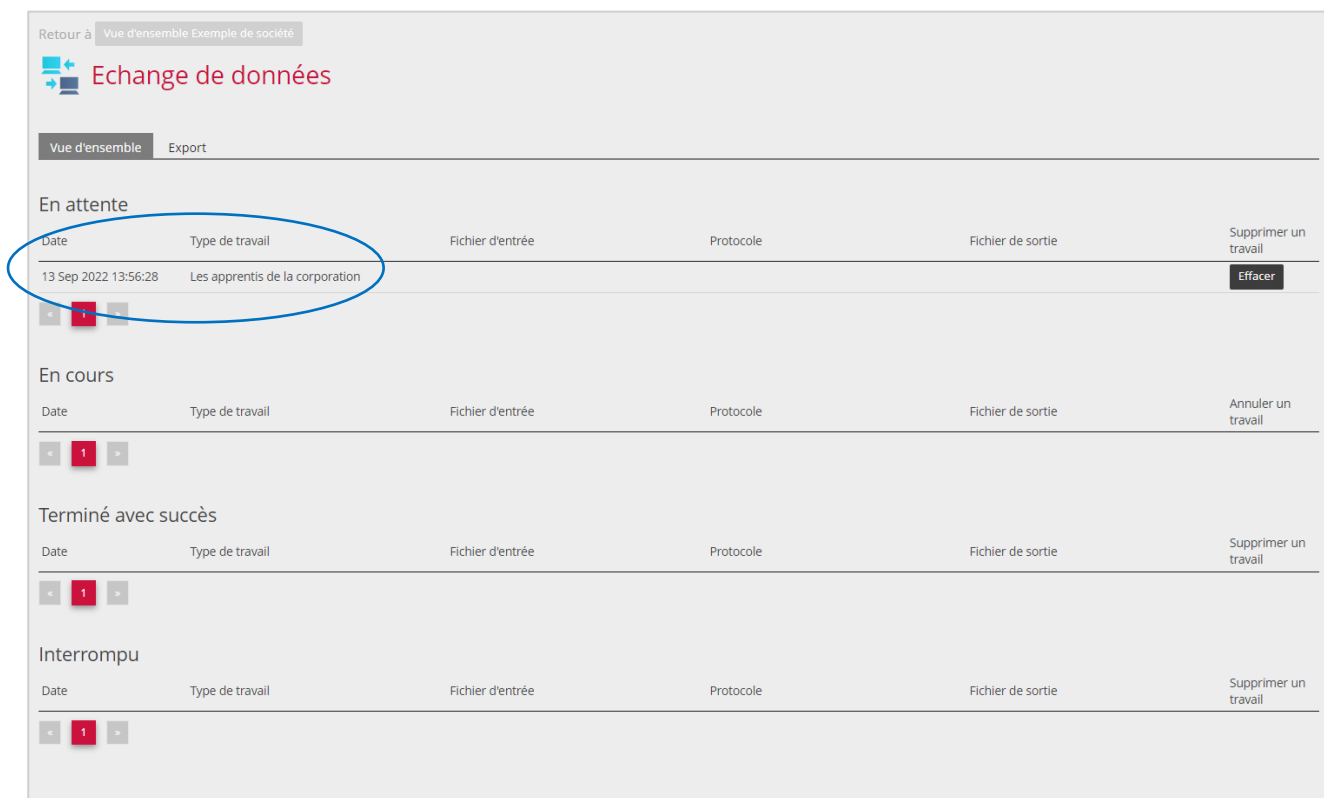
(Entreprise formatrice ou formation organisées en groupe)

Connectez-vous avec vos données d'accès personnelles sur l'extranet de Veledes – Ilias. En cliquant sur le bouton "Exportation au format Excel" sur la page d'accueil, vous pouvez télécharger toutes les données telles que les données de cours / les évaluations CIE et d'autres informations sur vos apprentis dans un fichier Excel.



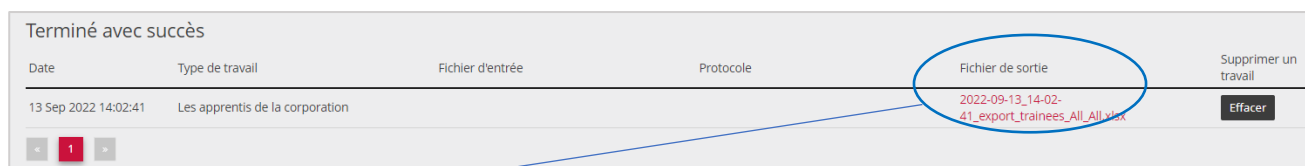
The screenshot shows the top navigation bar with the VELEDES logo, a 'MENU' dropdown, and links for 'BUREAU PERSONNEL' and 'AIDE'. Below this is a header for 'Vue d'ensemble Exemple de société'. A row of buttons includes 'Documents', 'Exportation au format Excel' (circled in blue), 'Modifier le responsable de la formation professionnelle', and 'Modifier le groupe'.

Après avoir sélectionné "Exportation au format Excel", vous accédez à la page "Echange de données". L'exportation commence automatiquement.



The screenshot shows the 'Echange de données' page with a sub-tab 'Export'. It features three sections: 'En attente', 'En cours', and 'Terminé avec succès'. Each section has a table with columns: Date, Type de travail, Fichier d'entrée, Protocole, Fichier de sortie, and an action button. In the 'En attente' section, the first row is circled in blue, showing a date of '13 Sep 2022 13:56:28' and 'Les apprentis de la corporation'. The 'Fichier de sortie' column is empty. In the 'Terminé avec succès' section, the first row shows a date of '13 Sep 2022 14:02:41' and the same 'Type de travail'. The 'Fichier de sortie' column contains the filename '2022-09-13_14-02-41_export_trainees_All_All.xlsx', which is circled in blue. An arrow points from this filename to the file icon in the download bar at the bottom of the page.

Cela peut prendre quelques minutes avant que le fichier soit disponible sous "Terminé avec succès". Cliquez sur le nom du fichier, il s'ouvre ensuite.



This is a close-up of the 'Terminé avec succès' section from the previous screenshot. The 'Fichier de sortie' column contains the filename '2022-09-13_14-02-41_export_trainees_All_All.xlsx', which is circled in blue. An arrow points from this filename to the file icon in the download bar below.

 2022-09-13_14-02....xlsx

Sur la page d'accueil, sous "Menu" - "Échange de données", vous retrouvez à toujours le fichier téléchargé.

