
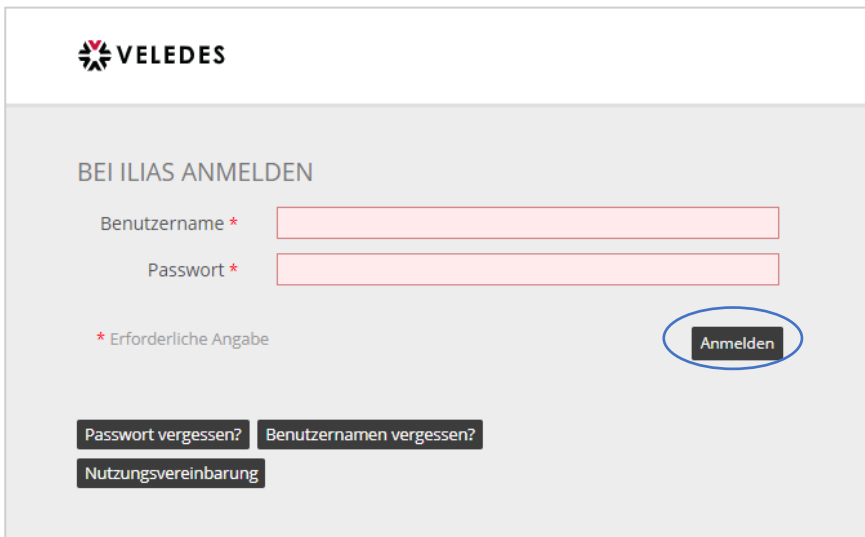


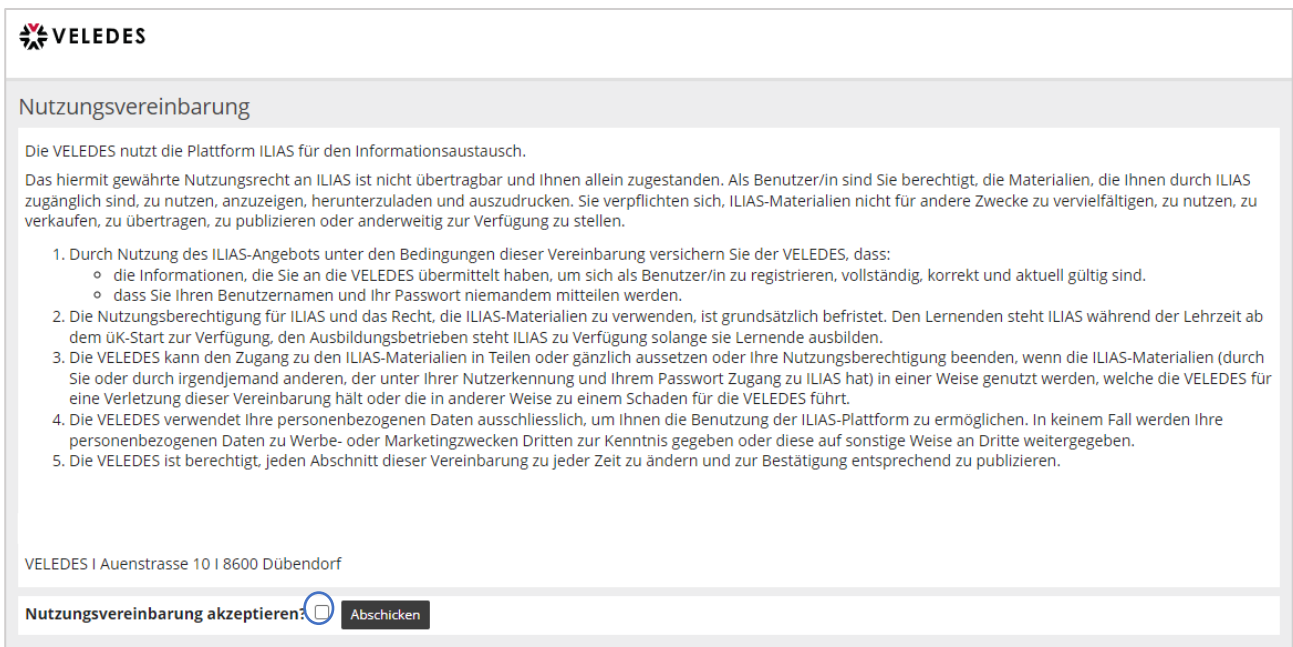
Erstanmeldung im Velede Extranet – Ilias

Auf unserer Homepage www.veledes.ch finden Sie oben rechts einen roten Anmeldebutton.  Über diese Funktion gelangen Sie zum Velede Extranet – Ilias. Melden Sie sich mit Ihren persönlichen Zugangsdaten an.



The screenshot shows the login interface for Ilias. At the top left is the Velede logo. Below it, the heading 'BEI ILIAS ANMELDEN' is displayed. There are two input fields: 'Benutzername *' and 'Passwort *'. Below the password field, there is a note '* Erforderliche Angabe'. To the right of the password field is a button labeled 'Anmelden', which is circled in blue. At the bottom left, there are three buttons: 'Passwort vergessen?', 'Benutzernamen vergessen?', and 'Nutzungsvereinbarung'.

Lesen Sie die Nutzungsvereinbarung von Ilias sorgfältig durch uns akzeptieren Sie diese (x). Um fortzufahren, klicken Sie auf «Abschicken».



The screenshot shows the 'Nutzungsvereinbarung' (Terms of Use) page. At the top left is the Velede logo. The heading 'Nutzungsvereinbarung' is displayed. Below it, the text reads: 'Die VELEDES nutzt die Plattform ILIAS für den Informationsaustausch. Das hiermit gewährte Nutzungsrecht an ILIAS ist nicht übertragbar und Ihnen allein zugestanden. Als Benutzer/in sind Sie berechtigt, die Materialien, die Ihnen durch ILIAS zugänglich sind, zu nutzen, anzuzeigen, herunterzuladen und auszudrucken. Sie verpflichten sich, ILIAS-Materialien nicht für andere Zwecke zu vervielfältigen, zu nutzen, zu verkaufen, zu übertragen, zu publizieren oder anderweitig zur Verfügung zu stellen.'

1. Durch Nutzung des ILIAS-Angebots unter den Bedingungen dieser Vereinbarung versichern Sie der VELEDES, dass:
 - o die Informationen, die Sie an die VELEDES übermittelt haben, um sich als Benutzer/in zu registrieren, vollständig, korrekt und aktuell gültig sind.
 - o dass Sie Ihren Benutzernamen und Ihr Passwort niemandem mitteilen werden.
2. Die Nutzungsberechtigung für ILIAS und das Recht, die ILIAS-Materialien zu verwenden, ist grundsätzlich befristet. Den Lernenden steht ILIAS während der Lehrzeit ab dem ÜK-Start zur Verfügung, den Ausbildungsbetrieben steht ILIAS zu Verfügung solange sie Lernende ausbilden.
3. Die VELEDES kann den Zugang zu den ILIAS-Materialien in Teilen oder gänzlich aussetzen oder Ihre Nutzungsberechtigung beenden, wenn die ILIAS-Materialien (durch Sie oder durch irgendjemand anderen, der unter Ihrer Nutzerkennung und Ihrem Passwort Zugang zu ILIAS hat) in einer Weise genutzt werden, welche die VELEDES für eine Verletzung dieser Vereinbarung hält oder die in anderer Weise zu einem Schaden für die VELEDES führt.
4. Die VELEDES verwendet Ihre personenbezogenen Daten ausschliesslich, um Ihnen die Benutzung der ILIAS-Plattform zu ermöglichen. In keinem Fall werden Ihre personenbezogenen Daten zu Werbe- oder Marketingzwecken Dritten zur Kenntnis gegeben oder diese auf sonstige Weise an Dritte weitergegeben.
5. Die VELEDES ist berechtigt, jeden Abschnitt dieser Vereinbarung zu jeder Zeit zu ändern und zur Bestätigung entsprechend zu publizieren.

VELEDES | Auenstrasse 10 | 8600 Dübendorf

Nutzungsvereinbarung akzeptieren: **Abschicken**

Bitte überprüfen Sie alle Ihre Angaben und vervollständigen Sie die erforderlichen, fehlenden Daten, wie z. B. Ihre E-Mailadresse. Änderungen können direkt im System vorgenommen werden.

Bitte überprüfen Sie Ihre Angaben und nehmen allfällige Änderung vor.

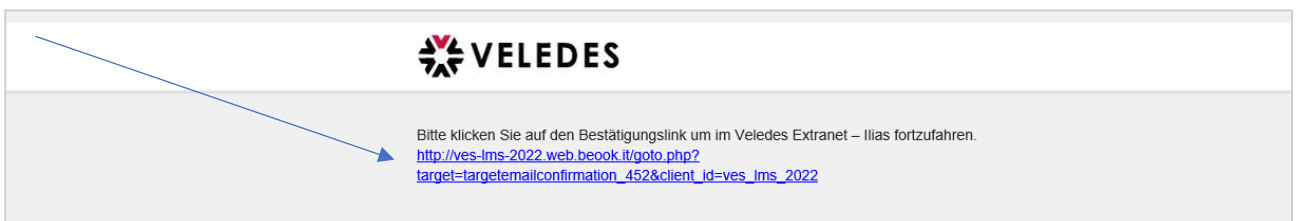
Nach dem «Speichern» erhalten Sie in ein paar Minuten eine E-Mail zur Verifizierung Ihrer Erstanmeldung. Bitte prüfen Sie Ihr E-Mail-Postfach (inkl. Spam-Ordner) und klicken auf den Bestätigungslink. Anschließend wählen Sie «Speichern und fortfahren».

BERUFSBILDNER BEARBEITEN Speichern

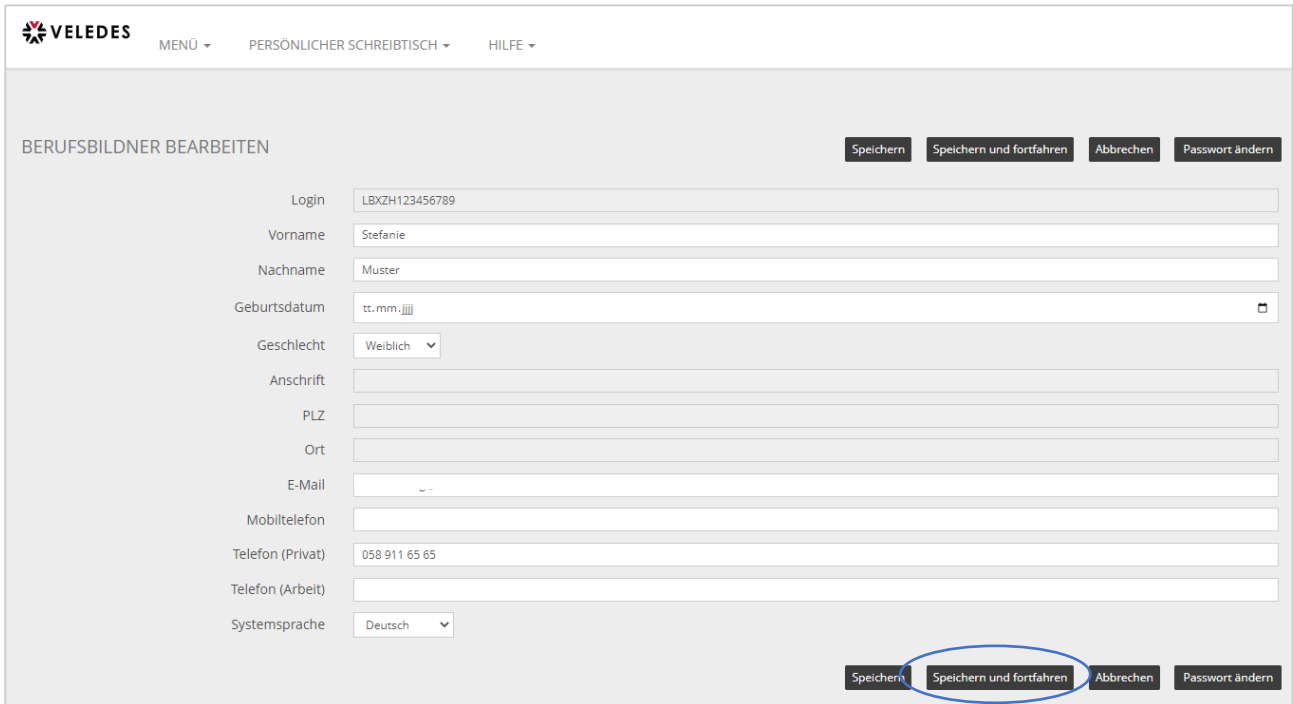
Login	<input type="text" value="LBXZH123456789"/>
Vorname	<input type="text" value="Stefanie"/>
Nachname	<input type="text" value="Muster"/>
Geburtsdatum	<input type="text" value="tt.mm.jjjj"/>
Geschlecht	<input type="text" value="Weiblich"/>
Anschrift	<input type="text"/>
PLZ	<input type="text"/>
Ort	<input type="text"/>
E-Mail	<input type="text"/>
Mobiltelefon	<input type="text"/>
Telefon (Privat)	<input type="text" value="058 911 65 65"/>
Telefon (Arbeit)	<input type="text"/>
Systemsprache	<input type="text" value="Deutsch"/>

Speichern

Wie im blauen Text erwähnt, nachdem Sie «Speichern» angewählt haben, erhalten Sie eine E-Mail zur Bestätigung Ihrer E-Mailadresse in Ihr Postfach. Es kann einige Minuten dauern, bis Sie die E-Mail erhalten. Bitte überprüfen Sie auch Ihren Spam-Ordner.



Sobald Sie den Link angewählt haben, gelangen Sie zurück zum Veledes Extranet – Ilias. Hier zeigt es nochmals Ihre Angaben an. Mittels «Speichern und fortfahren» gelangen Sie zum nächsten Schritt um Ihr Passwort zu ändern. Aus Sicherheitsgründen ist es erforderlich, ein neues Passwort zu definieren.



BERUFSBILDNER BEARBEITEN

Speichern Speichern und fortfahren Abbrechen Passwort ändern

Login: LBXZH123456789

Vorname: Stefanie

Nachname: Muster

Geburtsdatum: tt.mm.jjjj

Geschlecht: Weiblich

Anschrift:

PLZ:

Ort:

E-Mail:

Mobiltelefon:

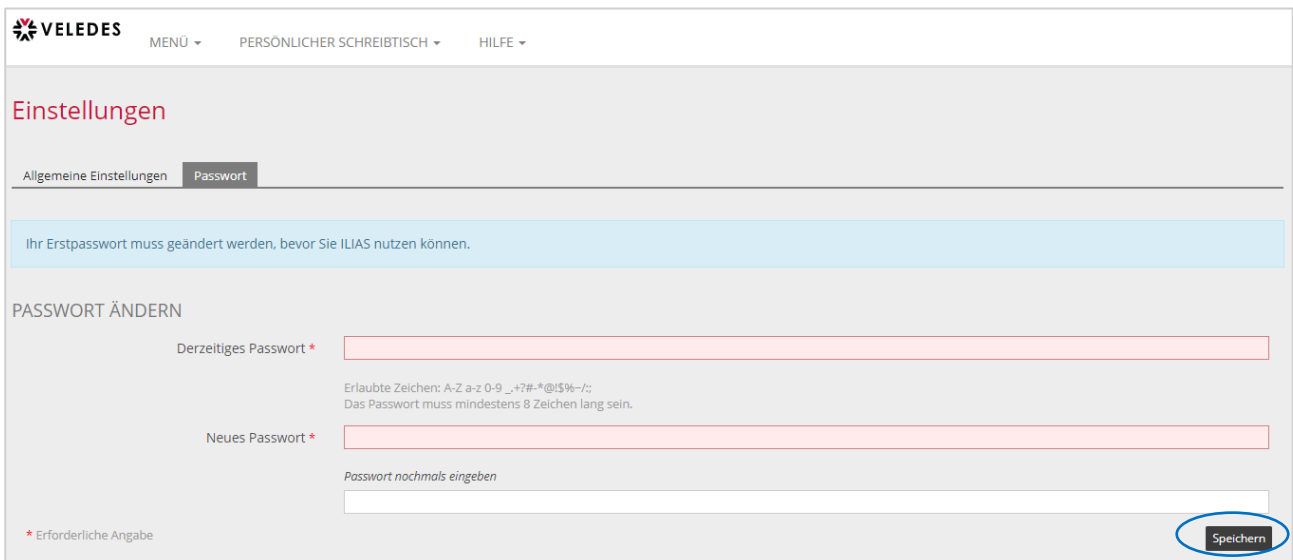
Telefon (Privat): 058 911 65 65

Telefon (Arbeit):

Systemsprache: Deutsch

Speichern Speichern und fortfahren Abbrechen Passwort ändern

Bitte vermerken Sie unter «Derzeitiges Passwort» dasjenige vom farbigen Loginblatt. Unter «Neues Passwort» können Sie Ihr gewünschtes Passwort vermerken und dies auf der darunterliegenden Zeile als Bestätigung nochmals eingeben.



Einstellungen

Allgemeine Einstellungen Passwort

Ihr Erstpasswort muss geändert werden, bevor Sie ILIAS nutzen können.

PASSWORT ÄNDERN

Derzeitiges Passwort *

Erlaubte Zeichen: A-Z a-z 0-9 _+?#-*@!\$%&-/;

Das Passwort muss mindestens 8 Zeichen lang sein.

Neues Passwort *

Passwort nochmals eingeben

* Erforderliche Angabe

Speichern

Nachdem Sie das neue Passwort mittels «Speichern» bestätigen, gelangen Sie zur Übersicht Ihrer Lernenden.