

## Données du formateur (magasin) modifier via le login du groupe

Remarque : pour des raisons de lisibilité, seule la forme masculine est utilisée ci-après.

Connectez-vous à l'Extranet de Veledes - Ilias avec les données d'accès du login du groupe.

CONNEXION À ILIAS

Nom d'utilisateur \*

Mot de Passe \*

\* Requis

En cliquant sur "Entreprises", vous accédez à l'aperçu de vos filiales de formation, qui sont connectées au login du groupe.


**VELEDES** MENU ▾ BUREAU PERSONNEL ▾ AIDE ▾

 **Vue d'ensemble Exemple de société**


Apprentis Réservations en suspens: 0

Apprentis      Entreprise      Dates des cours

Sélectionnez le magasin souhaité pour lequel vous voulez effectuer une modification du formateur professionnel.

 **Entreprises**

Code LBX	Nom de l'entreprise	Adresse	NPA	Lieu	Prénom/nom du formateur	E-Mail du formateur
LBXV5005489123	<b>Exemple d'entreprise formatrice</b>	Avenue de France 71	1950	Sion	Pierre Exemple	test-bildung@veledes.ch


 MENU ▾ BUREAU PERSONNEL ▾ AIDE ▾

Retour à [Vue d'ensemble Exemple de société](#)

**Exemple d'entreprise formatrice, Sion (LBXVS005489123)**

---

**Entreprise**

Adresse	Exemple d'entreprise formatrice Avenue de France 71 1950 Sion
Téléphone	058 911 65 65
E-Mail	test-bildung@veledes.ch
Code LBX	
Membre Veledes	Non
Gros client	Oui
Instituts sociaux	Non
Fonds pour la formation professionnelle	Oui (Valais)
Type de facture	Facture de groupe
Facturation par	E-Mail

---

**Formateur en entreprise**


Adresse	Pierre Exemple
Smartphone	
Téléphone (privé)	058 911 65 65
Téléphone (travail)	
E-Mail	test-bildung@veledes.ch
Login	LBXVS005489123

Modifier les données du formateur en entreprise ?  
ici.

### Modifiez les données pour le nouveau formateur.

Après avoir saisi la nouvelle adresse e-mail du formateur, celle-ci s'affiche comme "e-mail non confirmé". Dans quelques minutes, le nouveau formateur recevra dans sa boîte aux lettres un message de confirmation de la nouvelle adresse e-mail enregistrée.

Le nouveau formateur doit alors cliquer sur le lien et se connecter au système avec ses données d'accès (nom d'utilisateur et mot de passe) et terminer l'enregistrement.


 MENU ▾ BUREAU PERSONNEL ▾ AIDE ▾

Retour à [Entreprises](#)

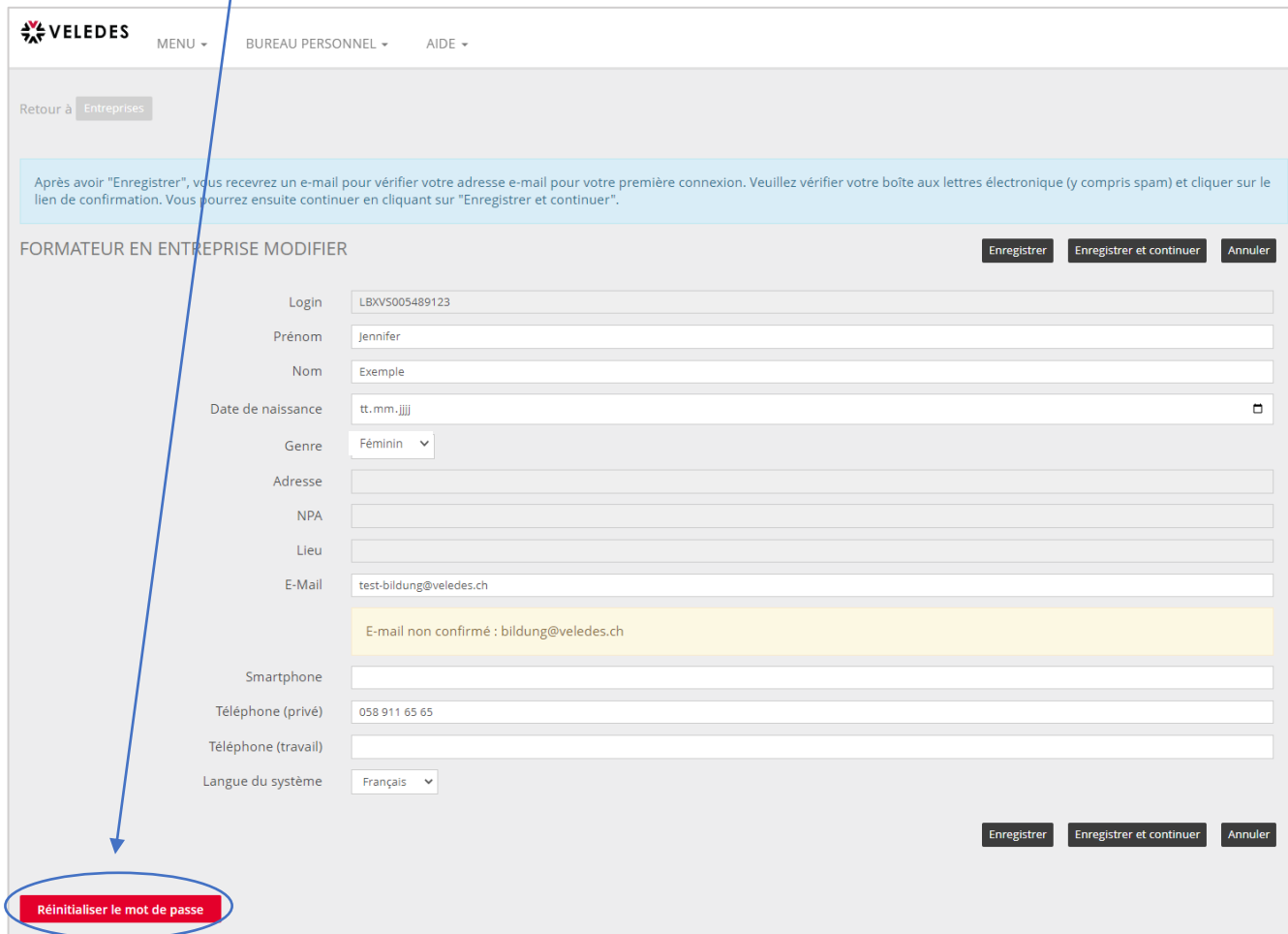
Après avoir "Enregistrer", vous recevrez un e-mail pour vérifier votre adresse e-mail pour votre première connexion. Veuillez vérifier votre boîte aux lettres électronique (y compris spam) et cliquer sur le lien de confirmation. Vous pourrez ensuite continuer en cliquant sur "Enregistrer et continuer".

**FORMATEUR EN ENTREPRISE MODIFIER**

Login	<input type="text" value="LBXVS005489123"/>
Prénom	<input type="text" value="Jennifer"/>
Nom	<input type="text" value="Exemple"/>
Date de naissance	<input type="text" value="tt.mm.jjjj"/>
Genre	<input type="text" value="Féminin"/>
Adresse	<input type="text"/>
NPA	<input type="text"/>
Lieu	<input type="text"/>
E-Mail	<input type="text" value="test-bildung@veledes.ch"/>
	E-mail non confirmé : bildung@veledes.ch
Smartphone	<input type="text"/>
Téléphone (privé)	<input type="text" value="058 911 65 65"/>
Téléphone (travail)	<input type="text"/>
Langue du système	<input type="text" value="Français"/>

Ensuite, sélectionnez "Réinitialiser le mot de passe".

Cette action est nécessaire pour recevoir les données d'accès que vous devez transmettre au formateur pour la première connexion à l'Extranet de Veledes - Ilias.



VELEDES MENU BUREAU PERSONNEL AIDE

Retour à Entreprises

Après avoir "Enregistrer", vous recevrez un e-mail pour vérifier votre adresse e-mail pour votre première connexion. Veuillez vérifier votre boîte aux lettres électronique (y compris spam) et cliquer sur le lien de confirmation. Vous pourrez ensuite continuer en cliquant sur "Enregistrer et continuer".

FORMATEUR EN ENTREPRISE MODIFIER Enregistrer Enregistrer et continuer Annuler

Login LBXV5005489123

Prénom Jennifer

Nom Exemple

Date de naissance tt.mm.jjjj

Genre Féminin

Adresse

NPA

Lieu

E-Mail test-bildung@veledes.ch

E-mail non confirmé : bildung@veledes.ch

Smartphone

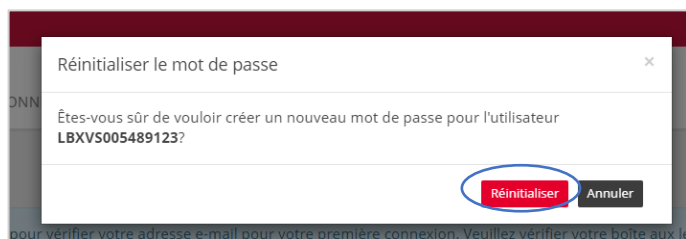
Téléphone (privé) 058 911 65 65

Téléphone (travail)

Langue du système Français

Enregistrer Enregistrer et continuer Annuler

**Réinitialiser le mot de passe**

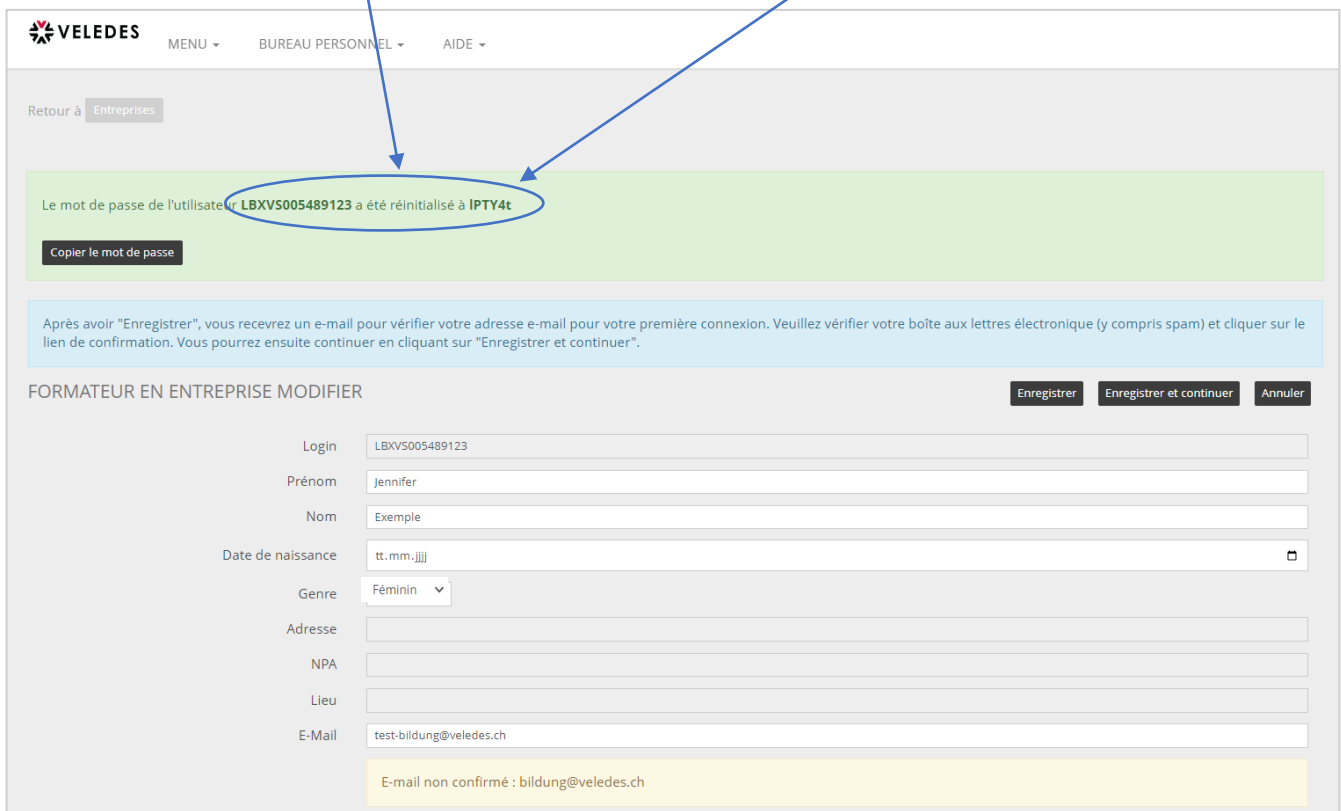


Réinitialiser le mot de passe

Êtes-vous sûr de vouloir créer un nouveau mot de passe pour l'utilisateur LBXV5005489123?

Réinitialiser Annuler

Veillez transmettre le nom d'utilisateur (LBX..) ainsi que le nouveau mot de passe généré au nouveau formateur.



Retour à [Entreprises](#)

Le mot de passe de l'utilisateur **LBXV5005489123** a été réinitialisé à **IPTY4t**

[Copier le mot de passe](#)

Après avoir "Enregistrer", vous recevrez un e-mail pour vérifier votre adresse e-mail pour votre première connexion. Veuillez vérifier votre boîte aux lettres électronique (y compris spam) et cliquer sur le lien de confirmation. Vous pourrez ensuite continuer en cliquant sur "Enregistrer et continuer".

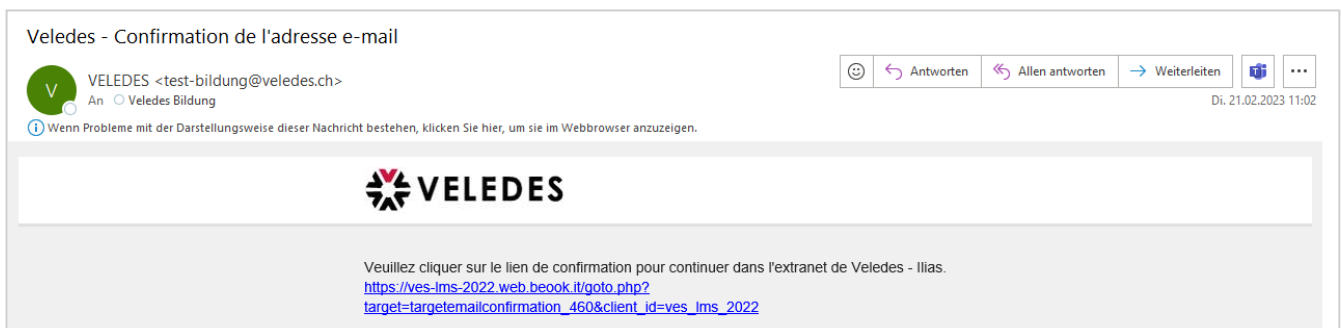
**FORMATEUR EN ENTREPRISE MODIFIER** [Enregistrer](#) [Enregistrer et continuer](#) [Annuler](#)

Login: LBXV5005489123  
Prénom: Jennifer  
Nom: Exemple  
Date de naissance: tt.mm.jjjj  
Genre: Féminin  
Adresse:  
NPA:  
Lieu:  
E-Mail: test-bildung@veledes.ch



E-mail non confirmé: bildung@veledes.ch

**A partir d'ici, c'est le nouveau formateur qui est demandé...**

Le nouveau formateur trouve dans sa boîte e-mail un message de Veledes lui demandant de confirmer son adresse e-mail. Cela peut prendre quelques minutes avant que l'e-mail n'arrive. Veuillez également vérifier le dossier Junk/Spam.




Veledes - Confirmation de l'adresse e-mail

 VELEDES <test-bildung@veledes.ch>  
An  Veledes Bildung

Di, 21.02.2023 11:02

Wenn Probleme mit der Darstellungsweise dieser Nachricht bestehen, klicken Sie hier, um sie im Webbrowser anzuzeigen.



Veillez cliquer sur le lien de confirmation pour continuer dans l'extranet de Veledes - Ilias.  
[https://ves-lms-2022.web.beook.it/goto.php?target=targetemailconfirmation\\_460&client\\_id=ves\\_lms\\_2022](https://ves-lms-2022.web.beook.it/goto.php?target=targetemailconfirmation_460&client_id=ves_lms_2022)

Après avoir cliqué sur le lien, le nouveau formateur se connecte à l'Extranet Veledes - Ilias avec les données d'accès reçues du groupe (le nom d'utilisateur et le mot de passe).


### CONNEXION À ILIAS

Nom d'utilisateur \*

Mot de Passe \*

\* Requis

Dans l'étape suivante, il est important que le formateur vérifie et complétée les données avant d'accéder à l'aperçu des apprentis au moyen de "Enregistrer et continuer".

 MENU ▾ BUREAU PERSONNEL ▾ AIDE ▾

### FORMATEUR EN ENTREPRISE MODIFIER

Login

Prénom

Nom

Date de naissance

Genre

Adresse

NPA

Lieu

E-Mail

Smartphone

Téléphone (privé)

Téléphone (travail)

Langue du système

Le mot de passe initial peut ensuite être modifié via "Modifier le formateur". Nous recommandons de le faire directement.



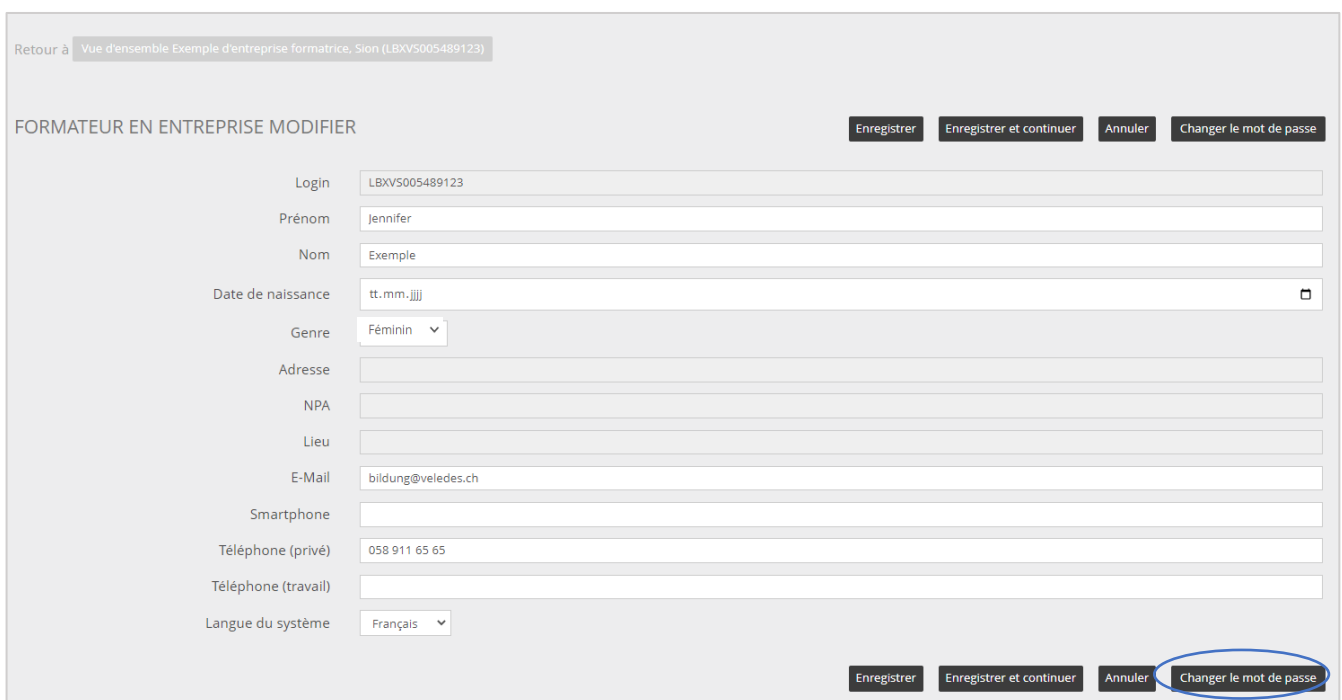
VELEDES MENU BUREAU PERSONNEL AIDE

### Vue d'ensemble Exemple d'entreprise formatrice, Sion (LBXVS005489123)

Documents Exportation au format Excel **Modifier le formateur en entreprise** Modifier l'entreprise

Apprentis Réservations en suspens: 0  
Tous les apprentis

Apprentis Contact Dates des cours



Retour à Vue d'ensemble Exemple d'entreprise formatrice, Sion (LBXVS005489123)

### FORMATEUR EN ENTREPRISE MODIFIER

Enregistrer Enregistrer et continuer Annuler Changer le mot de passe

Login LBXVS005489123

Prénom Jennifer

Nom Exemple

Date de naissance tt.mm.jjjj

Genre Féminin

Adresse

NPA

Lieu

E-Mail bildung@veledes.ch

Smartphone

Téléphone (privé) 058 911 65 65

Téléphone (travail)

Langue du système Français

Enregistrer Enregistrer et continuer Annuler **Changer le mot de passe**

Le mot de passe initial doit être inscrit sous "mot de passe actuel", sous "nouveau mot de passe" et sur la ligne en dessous, le nouveau mot de passe souhaité est demandé. (min. 8 caractères)



### Paramètres Personnels

Paramètres généraux **Mot de Passe**

#### MODIFIER MOT DE PASSE

Mot de Passe Actuel \*

Caractères autorisés : A-Z a-z 0-9 \_+7#-\*@!\$%~/:  
Le mot de passe doit comporter au moins 8 caractères.

Mot de Passe Souhaité \*

Ressaisir le mot de passe

\* Requis Enregistrer

Une fois que le nouveau formateur a terminé avec succès la première inscription, le groupe voit les données du nouveau formateur sous "Entreprises".

précédemment:

Entreprises						
Code LBX	Nom de l'entreprise	Adresse	NPA	Lieu	Prénom/nom du formateur	E-Mail du formateur
LBXV5005489123	<b>Exemple d'entreprise formatrice</b>	Avenue de France 71	1950	Sion	Pierre Exemple	test-bildung@veledes.ch

ensuit:

Entreprises						
Code LBX	Nom de l'entreprise	Adresse	NPA	Lieu	Prénom/nom du formateur	E-Mail du formateur
LBXV5005489123	<b>Exemple d'entreprise formatrice</b>	Avenue de France 71	1950	Sion	Jennifer Exemple	bildung@veledes.ch