
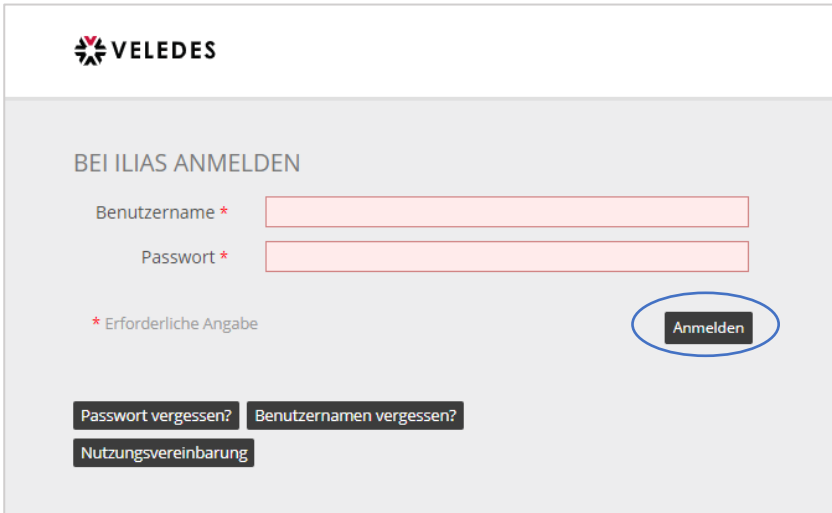


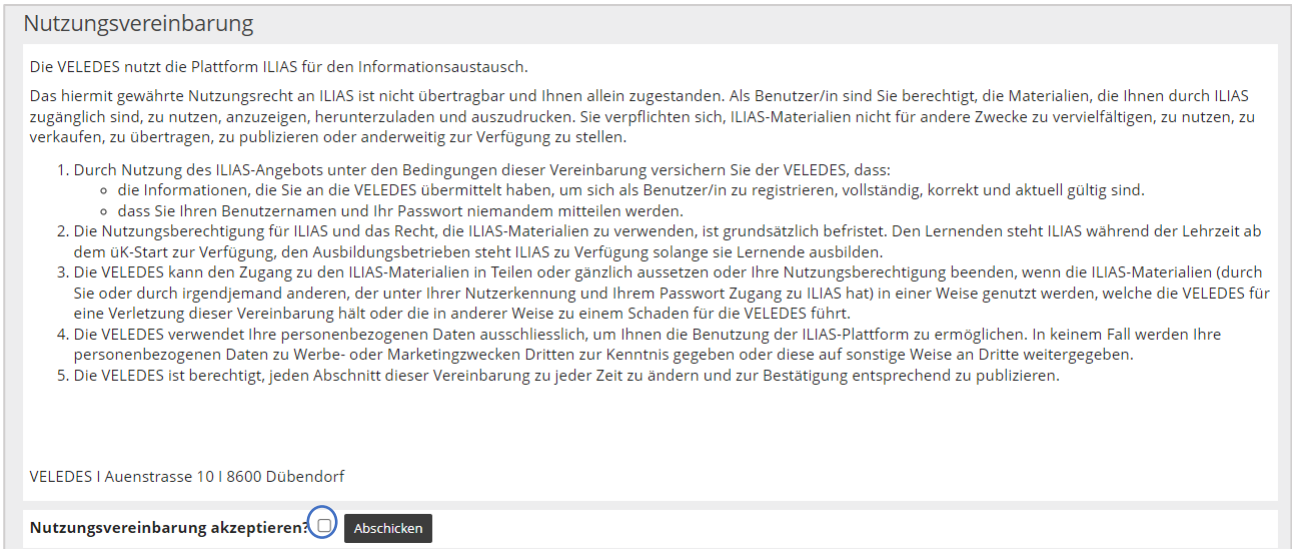
## Erstanmeldung im Veledes Extranet – Ilias

Auf unserer Homepage [www.veledes.ch](http://www.veledes.ch) finden Sie oben rechts einen roten Anmeldebutton.  Über diesen gelangen Sie zum Veledes Extranet – Ilias. Melden Sie sich mit Ihren persönlichen Zugangsdaten an.



The screenshot shows the login interface for the Ilias platform. At the top left is the VELEDES logo. Below it, the heading "BEI ILIAS ANMELDEN" is displayed. There are two input fields: "Benutzername \*" and "Passwort \*", both with red borders. Below the password field is a note: "\* Erforderliche Angabe". To the right of the fields is a button labeled "Anmelden", which is circled in blue. At the bottom left, there are three buttons: "Passwort vergessen?", "Benutzernamen vergessen?", and "Nutzungsvereinbarung".

Lesen Sie die Nutzungsvereinbarung vom Veledes Extranet - Ilias sorgfältig durch uns akzeptieren Sie diese mittels (x). Um fortzufahren, klicken Sie auf «Abschicken».



The screenshot shows the "Nutzungsvereinbarung" (Terms of Use) page. The heading "Nutzungsvereinbarung" is at the top. Below it, the text reads: "Die VELEDES nutzt die Plattform ILIAS für den Informationsaustausch. Das hiermit gewährte Nutzungsrecht an ILIAS ist nicht übertragbar und Ihnen allein zugestanden. Als Benutzer/in sind Sie berechtigt, die Materialien, die Ihnen durch ILIAS zugänglich sind, zu nutzen, anzuzeigen, herunterzuladen und auszudrucken. Sie verpflichten sich, ILIAS-Materialien nicht für andere Zwecke zu vervielfältigen, zu nutzen, zu verkaufen, zu übertragen, zu publizieren oder anderweitig zur Verfügung zu stellen."

1. Durch Nutzung des ILIAS-Angebots unter den Bedingungen dieser Vereinbarung versichern Sie der VELEDES, dass:
  - o die Informationen, die Sie an die VELEDES übermittelt haben, um sich als Benutzer/in zu registrieren, vollständig, korrekt und aktuell gültig sind.
  - o dass Sie Ihren Benutzernamen und Ihr Passwort niemandem mitteilen werden.
2. Die Nutzungsberechtigung für ILIAS und das Recht, die ILIAS-Materialien zu verwenden, ist grundsätzlich befristet. Den Lernenden steht ILIAS während der Lehrzeit ab dem üK-Start zur Verfügung, den Ausbildungsbetrieben steht ILIAS zu Verfügung solange sie Lernende ausbilden.
3. Die VELEDES kann den Zugang zu den ILIAS-Materialien in Teilen oder gänzlich aussetzen oder Ihre Nutzungsberechtigung beenden, wenn die ILIAS-Materialien (durch Sie oder durch irgendjemand anderen, der unter Ihrer Nutzerkennung und Ihrem Passwort Zugang zu ILIAS hat) in einer Weise genutzt werden, welche die VELEDES für eine Verletzung dieser Vereinbarung hält oder die in anderer Weise zu einem Schaden für die VELEDES führt.
4. Die VELEDES verwendet Ihre personenbezogenen Daten ausschliesslich, um Ihnen die Benutzung der ILIAS-Plattform zu ermöglichen. In keinem Fall werden Ihre personenbezogenen Daten zu Werbe- oder Marketingzwecken Dritten zur Kenntnis gegeben oder diese auf sonstige Weise an Dritte weitergegeben.
5. Die VELEDES ist berechtigt, jeden Abschnitt dieser Vereinbarung zu jeder Zeit zu ändern und zur Bestätigung entsprechend zu publizieren.

At the bottom left, the address "VELEDES | Auenstrasse 10 | 8600 Dübendorf" is listed. At the bottom right, there is a checkbox labeled "Nutzungsvereinbarung akzeptieren?" and a button labeled "Abschicken".

Bitte überprüfen Sie alle Ihre Angaben und vervollständigen Sie die erforderlichen, fehlenden Daten, wie z. B. Ihre E-Mailadresse. Änderungen können Sie direkt im System vornehmen werden.


Bitte überprüfen Sie Ihre Angaben und nehmen allfällige Änderung vor.

Nach dem «Speichern» erhalten Sie in ein paar Minuten eine E-Mail zur Verifizierung Ihrer Erstanmeldung. Bitte prüfen Sie Ihr E-Mail-Postfach (inkl. Spam-Ordner) und klicken auf den Bestätigungslink. Anschliessend wählen Sie «Speichern und fortfahren».

**LERNENDE/R BEARBEITEN** Speichern

Login: Peter.Beispiel  
 Vorname: Peter  
 Nachname: Beispiel  
 Geburtsdatum: 07.04.2003  
 Geschlecht: Männlich  
 Anschrift: Bahnhofstrasse 11  
 PLZ: 7180  
 Ort: Disentis/Mustér  
 E-Mail:   
 Mobiltelefon:   
 Telefon (Privat):   
 Telefon (Arbeit):   
 Systemsprache: Deutsch

Keine ausgewählt  
Maximal erlaubte Upload-Größe: 2 MB  
 Erlaubte Dateitypen: .jpg, .png

Profilbild:   
 Bestehende Datei löschen

Hobbies:

Sport:

Lieblingessen:

Musikstil:

Vertiefung: A - Lebensmittel & Frische

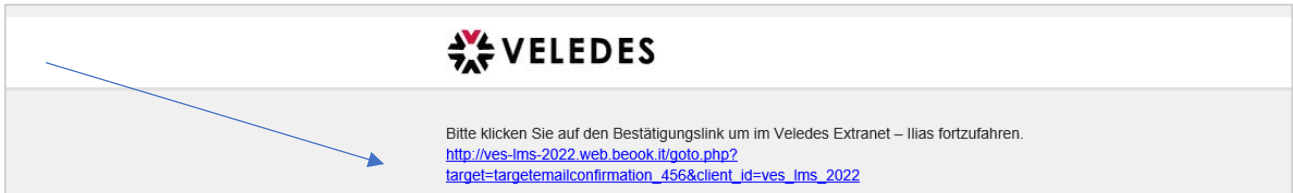
**Speichern**

### Wer besucht mit Ihnen den Kurstag?



Damit Sie im Vorfeld etwas über Ihre Mitschüler/innen an einem Kurstag erfahren können, gibt es im Velede Extranet – Ilias den persönlichen Steckbrief. In diesem können Sie zum einen ein persönliches Bild von sich hochladen und zum anderen z. B. etwas über Ihre Hobbies oder Ihr Lieblingsessen notieren.

Wie im blauen Text erwähnt, erhalten Sie, nachdem Sie «Speichern» angewählt haben, eine E-Mail zur Bestätigung Ihrer E-Mailadresse in Ihr Postfach. Es kann einige Minuten dauern, bis Sie die E-Mail erhalten. Bitte überprüfen Sie auch Ihren Spam-Ordner.



Sobald Sie den Link angewählt haben, gelangen Sie zurück zum Veledes Extranet – Ilias. Hier sehen Sie nochmals Ihre Angaben. Mittels «Speichern und fortfahren» gelangen Sie zum nächsten Schritt um Ihr Passwort zu ändern. Aus Sicherheitsgründen ist es erforderlich, ein neues Passwort zu definieren.

LERNENDE/R BEARBEITEN

Login: Peter.Beiispiel

Vorname: Peter

Nachname: Beispiel

Geburtsdatum: 07.04.2003

Geschlecht: Männlich

Anschrift: Bahnhofstrasse 11

PLZ: 7180

Ort: Disentis/Mustér

E-Mail: .....


Mobiltelefon: .....

Telefon (Privat):

Telefon (Arbeit):

Systemsprache: Deutsch

Keine ausgewählt  
Maximal erlaubte Upload-Größe: 2 MB  
Erlaubte Dateitypen: .jpg,.png

Profilbild: 

Bestehende Datei löschen

Hobbies: .....

Sport: .....

Lieblingssessen: .....

Musikstil: .....

Vertiefung: A - Lebensmittel & Frische

Bitte vermerken Sie unter «Derzeitiges Passwort» dasjenige vom farbigen Beiblatt. Unter «Neues Passwort» können Sie Ihr gewünschtes Passwort vermerken und dies auf der darunterliegenden Zeile als Bestätigung nochmals eingeben.

## Einstellungen

Allgemeine Einstellungen
Passwort

Ihr Erstpasswort muss geändert werden, bevor Sie ILIAS nutzen können.

### PASSWORT ÄNDERN

Derzeitiges Passwort \*

Erlaubte Zeichen: A-Z a-z 0-9 \_+?#-.\*@!\$%&~/:  
Das Passwort muss mindestens 8 Zeichen lang sein.

Neues Passwort \*

Passwort nochmals eingeben

\* Erforderliche Angabe
Speichern

Nachdem Sie Ihr neues Passwort definiert und dies mittels «Speichern» bestätigt haben, gelangen Sie unter anderem zur Übersicht Ihrer ÜK-Daten. Ihr Ausbildungsbetrieb reserviert Ihre Kursdaten. Ab dem Zeitpunkt, an dem Sie die Kursbestätigung mit Ihrem ÜK-Termin per E-Mail erhalten, sind Ihre Kursdaten in der Übersicht aufgeführt.

MENÜ ▾
PERSÖNLICHER SCHREIBTISCH ▾
HILFE ▾

Übersicht Peter Beispiel

Kursbewertungen
Kompetenznachweis
Persönliche Angaben

### Überbetriebliche Kurse

Datum	Kurs-Nr.	Modul	Titel	
Do 18.08.2022	22/A2-12-BM1	1	Ernährungslehre & Gesetze	<span style="background-color: #333; color: white; padding: 2px 5px; border-radius: 3px; font-size: 0.7em;">Weitere Details</span>